



AÑO 2024

Encuesta Género y Trabajo



I. Municipalidad de Santiago

marzo 2024



Universo muestral

Con un 95 % de confianza y 7% de error.

En un universo de 366 asociadas y asociados, a quienes se les envió la encuesta, respondieron 125 personas. (34,2%)

De esas 125 personas el 67.2% se identifican como mujeres y un 32% se identifican como hombres.

El 67.2% de las personas encuestadas se encuentra en estamento profesional, el 19.2% Técnico, el 12% corresponde a estamento Jefatura o Directivo, y el 1,6% a estamento auxiliar y administrativo.


Demanda de labores productivas / reproductivas

Respecto a la producción laboral en el municipio, el 71.2% del total de encuestad@s dijo sentir que es mucha la demanda en sus funciones y tareas. A su vez, un 16% de quienes respondieron la encuesta admitieron sentir que la demanda es demasiada. Por último un 12.8% dijo sentir una regular demanda laboral en una semana de trabajo dentro del municipio. No hubo respuestas en las alternativas poco o muy poco.

En cuanto a las labores reproductivas en el hogar, la encuesta arrojó que en total, el 34.4% responde mucha demanda en sus casas. Sin embargo, al desgregar por sexo, el 37,6% de las mujeres considera demasiada o mucha la cantidad de trabajo en el hogar. No hubo hombres que respondieran la alternativa demasiada en esta pregunta.

El 51.2% dice que la demanda es regular. Finalmente, el 8.8% indicó que es poco lo que invierte en aquello.

Cuidados



En la encuesta, el 42,6% de quienes respondieron manifestaron contener, apoyar y/o cuidar siempre en sus espacios laborales. El 49% asume este rol a veces. Solo un 8,3% dijo nunca haberlo hecho.

Las cifras cambian al evidenciar que en los espacios familiares el 77.7% siempre prestan contención, apoyo y cuidado en sus hogares. Mientras que el 21.2% lo hace a veces.

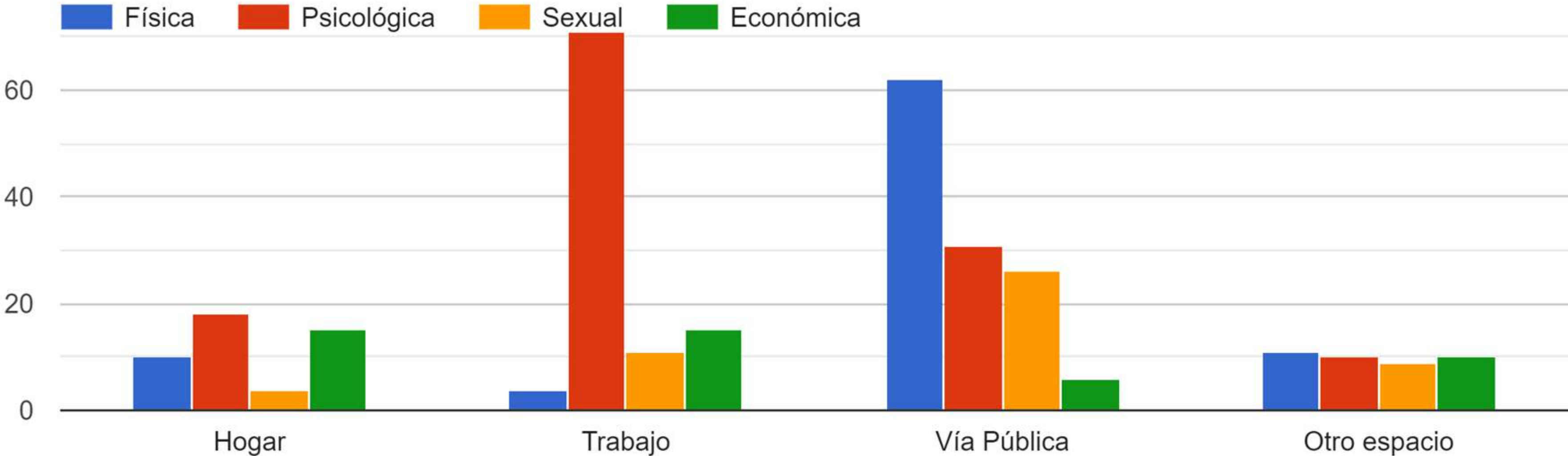
Violencia o Acoso

La encuesta midió cuatro tipos de manifestaciones de violencia en cuatro ámbitos distintos. Los tipos de violencia son: Física, psicológica, sexual y económica. Ejercidas en los siguientes ámbitos: hogar, trabajo, vía pública, otros espacios.

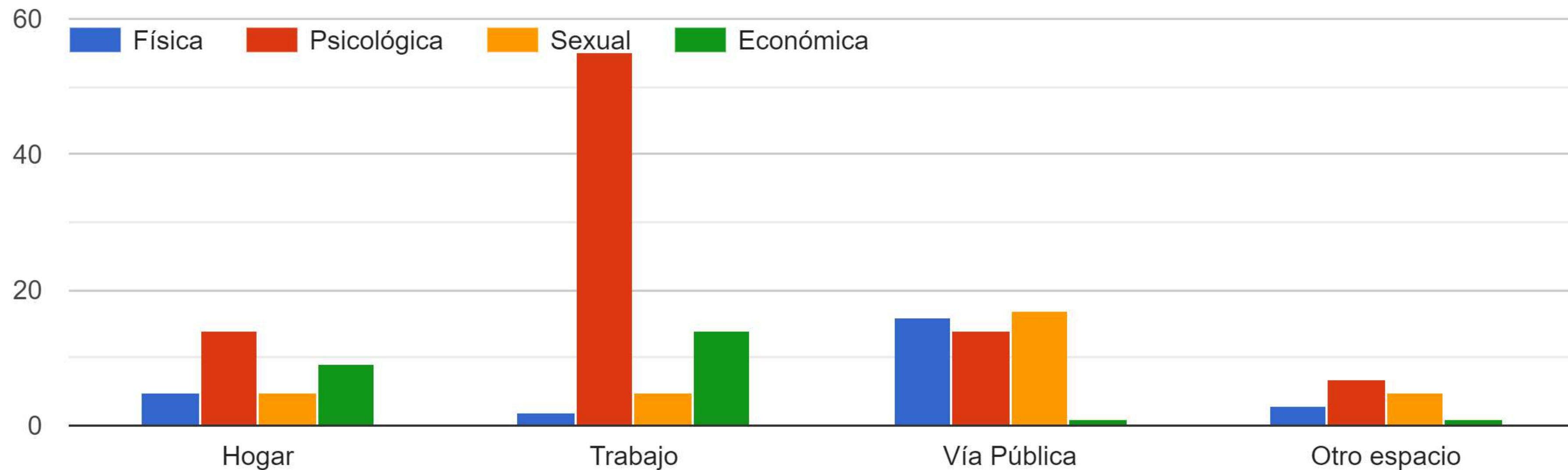
El **85%** de las y los colegas que responden indican haber sido **testigos** de algún tipo de violencia o acoso. De ell@s, el **82,4%** corresponde a mujeres y el **65%** son hombres.

El **66,7** del total de personas encuestadas responde haber sido **Victima** de algún tipo de violencia. De ell@s el **68%** son mujeres y el **65%** hombres.

¿Ud. ha sido Testigo de alguna situación de violencia o acoso?, por favor marque las casillas que Ud. considere necesarias.



¿Ud. ha sido Víctima de alguna situación de violencia o acoso en los siguientes espacios?, por favor marque las casillas que Ud. considere necesarias.



Violencia o Acoso

Hogar

58,75% Testigos,
41,2% Víctimas

La violencia más recurrente es la psicológica con 25,6% dijeron haber vivenciado o atestiguado el fenómeno.

Un 17% vivenció violencia económica. 10% vivió violencia física, y el 3,5 violencia sexual.


Trabajo

80,8% Testigos
53,6 Víctimas

De este grupo, más del 70% admite haber sido testigo o víctima de violencia psicológica en el contexto laboral. Un 17% vivenció violencia económica y un 10% violencia sexual. Solo un 3% reportó haber vivenciado violencia física.

Denuncias

De los encuestados, al preguntar si al presenciar o vivenciar manifestaciones de violencia en los diversos espacios, solo el 20% dijo haber realizado la denuncia.



Un tercio de los encuestados menciona que no cuenta con los accesos de espacios e infraestructura óptimas para realizar sus labores.

RR.HH

- Falta de personal de aseo.
- Baja y lenta respuesta de emergencia para arreglo de infraestructura.
- Inflexibilidad de jefaturas ante posibilidad de teletrabajar.
- Falta de reemplazos por jubilación y renuncias.

Mobiliario

- Antiguos, desgastados e incómodos.
- Falta de reposición cuando se dañan o rompen.
- Falta de insumos para atención a público.

Materiales

- Falta de insumos de oficina.
- Falta de insumos de limpieza.
- Insumos computacionales antiguos y lentos.

Infraestructura

- Hacinamiento.
- Falta de baños.
- Ascensores en constante falla.
- Sistemas eléctricos antiguos.
- Falta de sistemas de regulación de temperatura.
- Falta de duchas para quienes trabajan en terreno.

¿qué piensas?

